

لمحات احصائية



المحتويات



تقديم

قررت الإدارة الجديدة للبلاد منذ اضطلاعها بمهام منصبها في منتصف يوليو 2013 اعتماد استراتيجية جديدة لمواجهة الاختلالات الرئيسية للاقتصاد الكلى والنمو الاقتصادي البطيء وارتفاع معدلات الفقر حيث يتمثل جوهر هذه الاستراتيجية الجديدة في العمل بسياسات مالية ونقدية رصينة من خلال ضخ موارد جديدة تأتي من الخارج بهدف تحفيز الاقتصاد من خلال استثمار العام في البنية التحتية وترشيد النفقات عن طريق إزالة التشوهات الكبيرة التي يعانى منها الاقتصاد المصري (دعم الطاقة على سبيل المثال) وإعادة تخصيص النفقات لصالح القطاعات الاجتماعية (مجال الصحة على سبيل المثال)

في ظل هذه الظروف يسر بنك الاستثمار القومي اصدار هذه "اللمحات الإحصائية" الجديدة لإعطاء فكرة موجزة عن أهم التطورات التي تطرأ على القطاعات الاقتصادية الرئيسية.

محمود منتصر

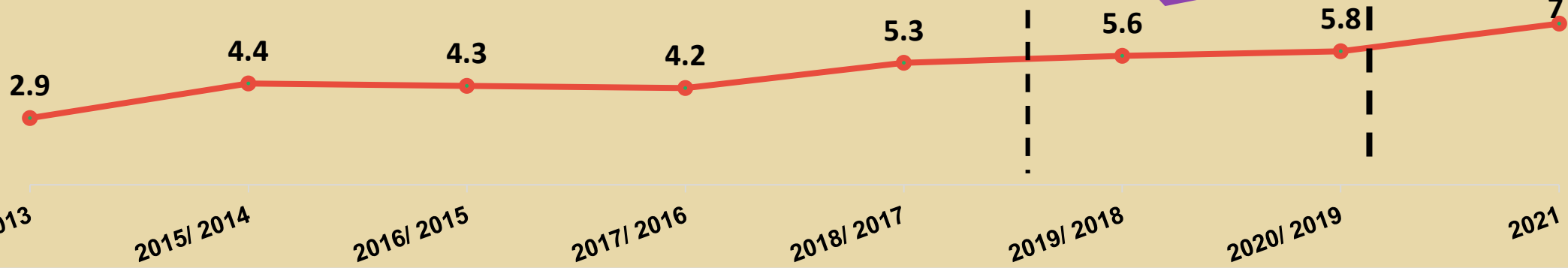
نائب رئيس مجلس الإدارة والعضو المنتدب

اللمحات الإحصائية تعنى بتقديم أحدث التطورات التي تطرأ على الاقتصاد المصري وقطاعاته المختلفة شهريا، يتم نشر اللمحات الاقتصادية لأغراض بحثية فقط ولا تعكس بالضرورة الرأي الرسمي لبنك الاستثمار القومي.

حقوق التأليف والنشر محفوظة للدعم الفني للاستثمار، قطاع الاستثمار والموارد، بنك الاستثمار القومي، ولا يجوز نسخ أي جزء من هذا الإصدار أو إعادة نشره، كليا أو جزئيا، بدون موافقة خطية من بنك الاستثمار القومي.

جميع الأعداد السابقة متاحة على الموقع الإلكتروني للبنك www.nib.gov.eg

معدلات نمو الناتج المحلي الإجمالي بسعر السوق

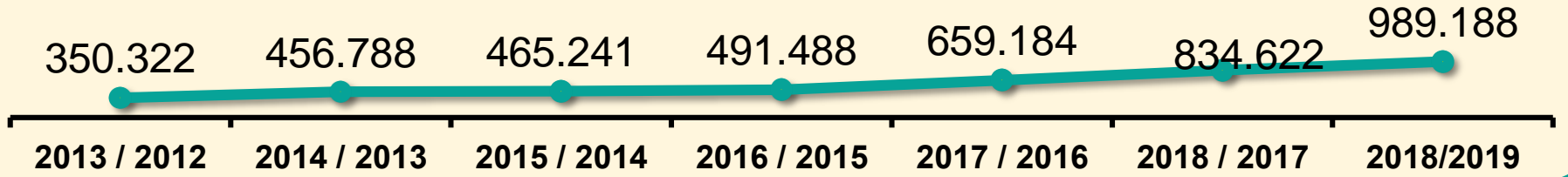


الناتج المحلي الحقيقي بأسعار السوق وتكلفة عوامل الإنتاج بالمليون جنيه

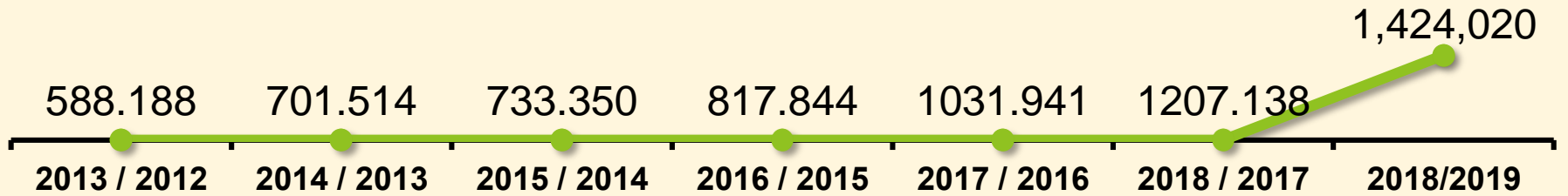


تطور الإيرادات والمصروفات خلال السنوات الماضية بالمليار جنيه

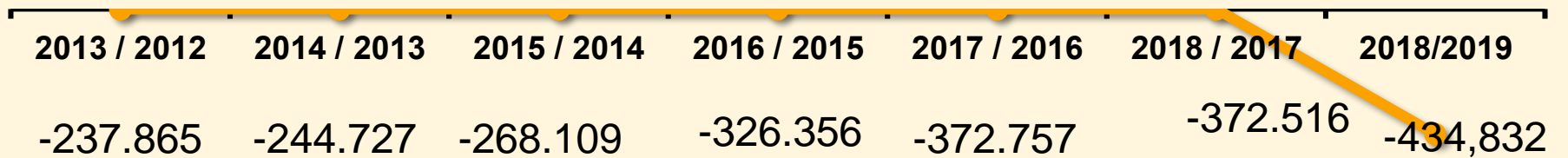
اجمالي
الإيرادات



اجمالي
المصروفات



العجز
النقدي



تطور ميزان المدفوعات بشقيه الجاري والرأسمالي بالمليون دولار

الميزان الكلي

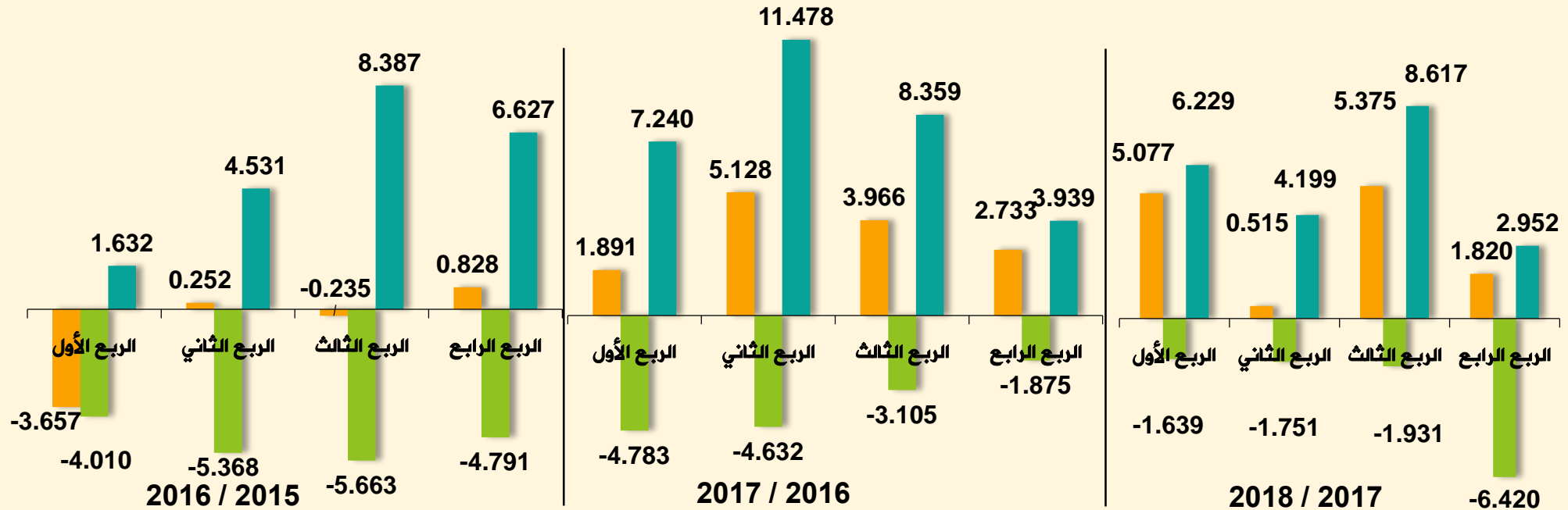
حقق ميزان المدفوعات فائضا كليا بلغ نحو 12.79 مليار دولار أي نحو 0,1 ٪ من الناتج المحلي الإجمالي خلال العام المالي 2017 / 2018 مقابل 13,72 مليار دولار أي نحو 0,8 ٪ من الناتج المحلي الإجمالي خلال العام المالي السابق

الميزان الجاري

تحسن العجز في الميزان الجاري ليسجل - 6 مليار دولار خلال العام المالي 2017 / 2018 مقارنة بعجز قدره نحو - 14.04 مليار دولار خلال العام المالي السابق

ميزان المعاملات الرأسمالية

تراجع الميزان الرأسمالي ليحقق 22 مليار دولار خلال العام المالي 2017 / 2018 مقارنة بصافي تدفقات للداخل بنحو 31 مليار دولار خلال العام المالي السابق

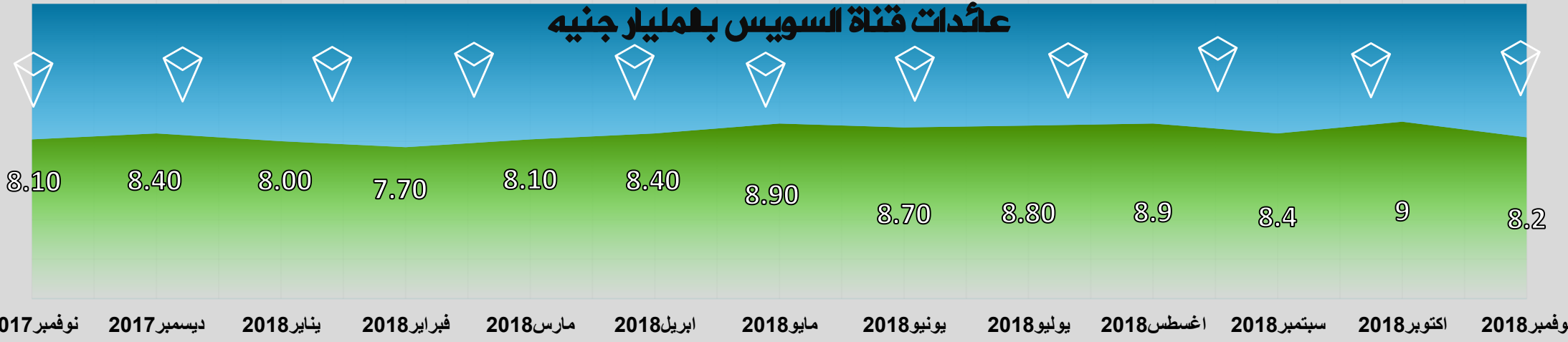


ميزان المعاملات الرأسمالية

الميزان الجاري

الميزان الكلي

عائدات قناة السويس بـمليار جنيه



عدد السفن العابرة
نوفمبر 2018

عدد السفن العابرة
نوفمبر 2017



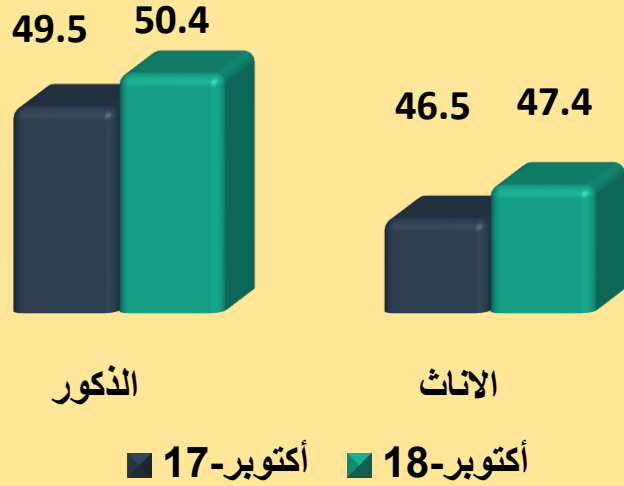
السفن الأخرى

ناقلات البترول


السفن الأخرى

ناقلات البترول

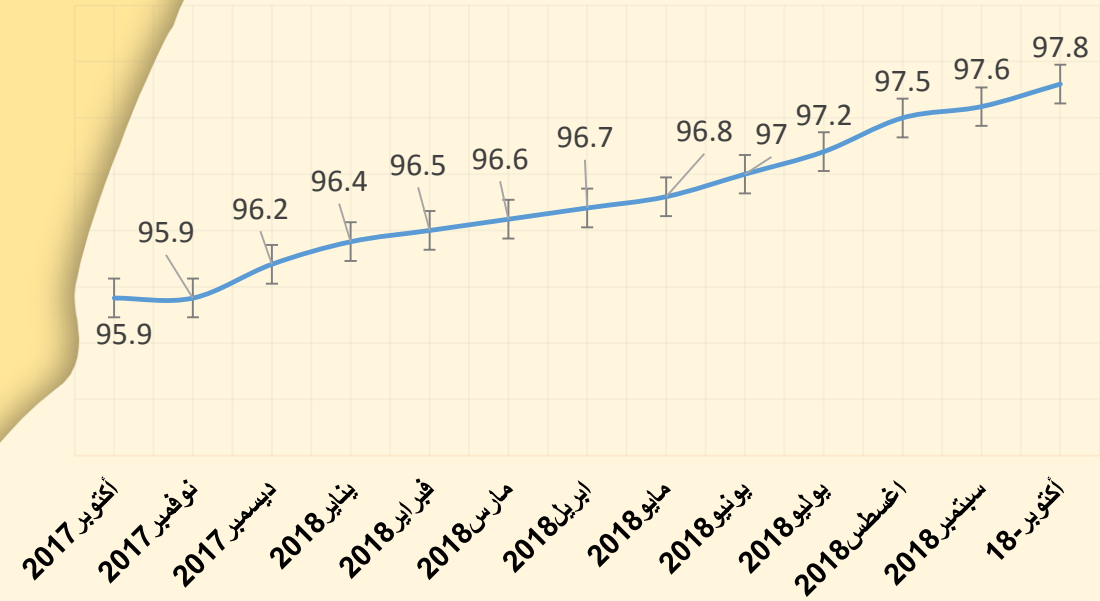
ارتفاع أعداد الذكور والإناث (مليون نسمة)



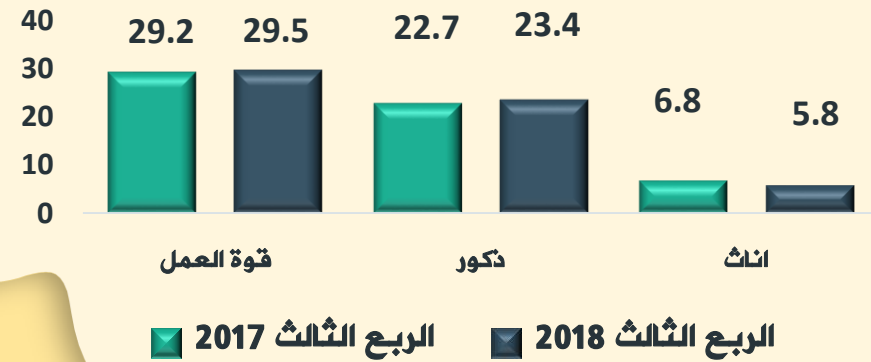
معدل البطالة %





تطور أعداد السكان



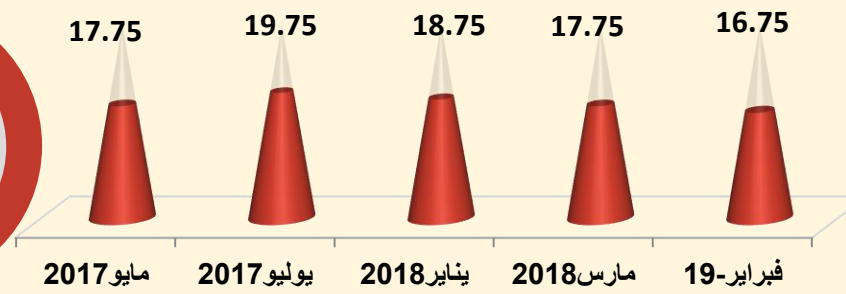
قوة العمل




تطور أسعار الكوريدور



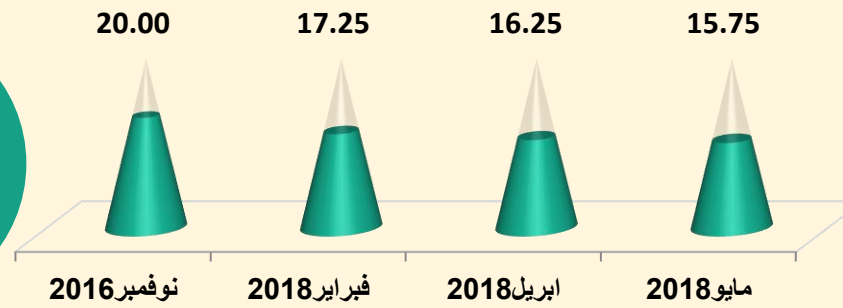
سعر عائد الإيداع



سعر عائد الاقتراض



سعر خصم
البنك المركزي




سعر العائد
على شهادات الاستثمار

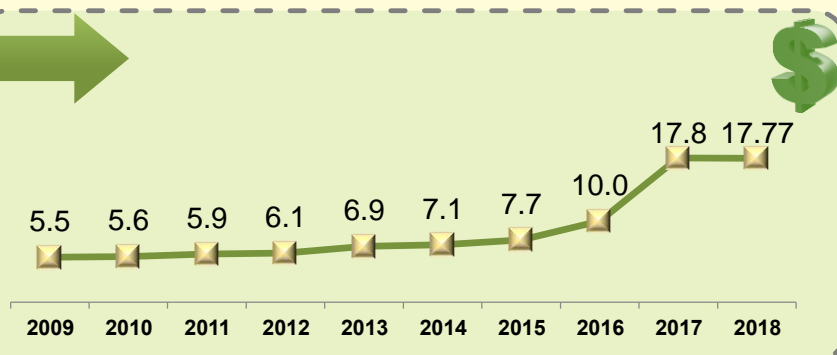
متوسط أسعار صرف العملات محليا خلال العام

متوسط أسعار صرف العملات محليا خلال عشر سنوات

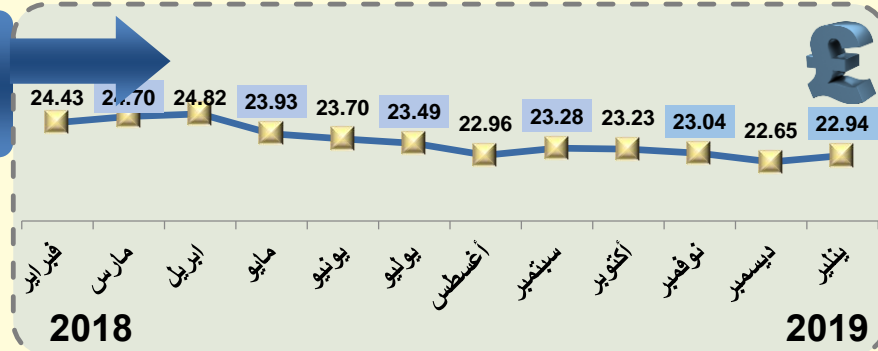
الدولار
الأمريكي



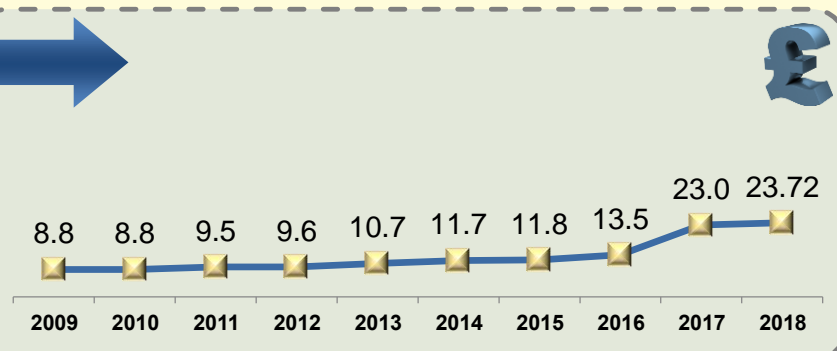
الدولار
الأمريكي




الجنيه
الاسترالي



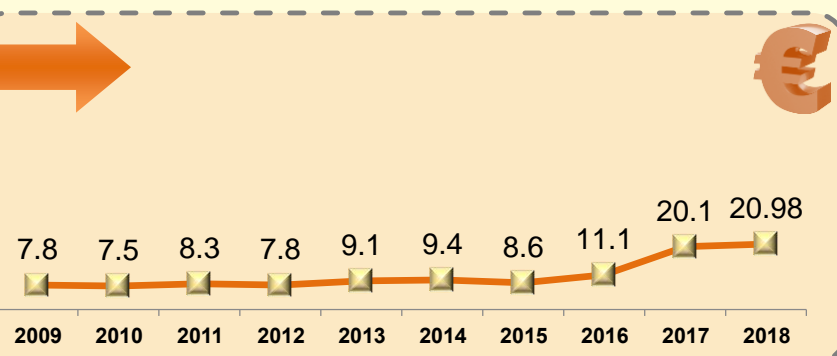
الجنيه
الاسترالي



اليورو

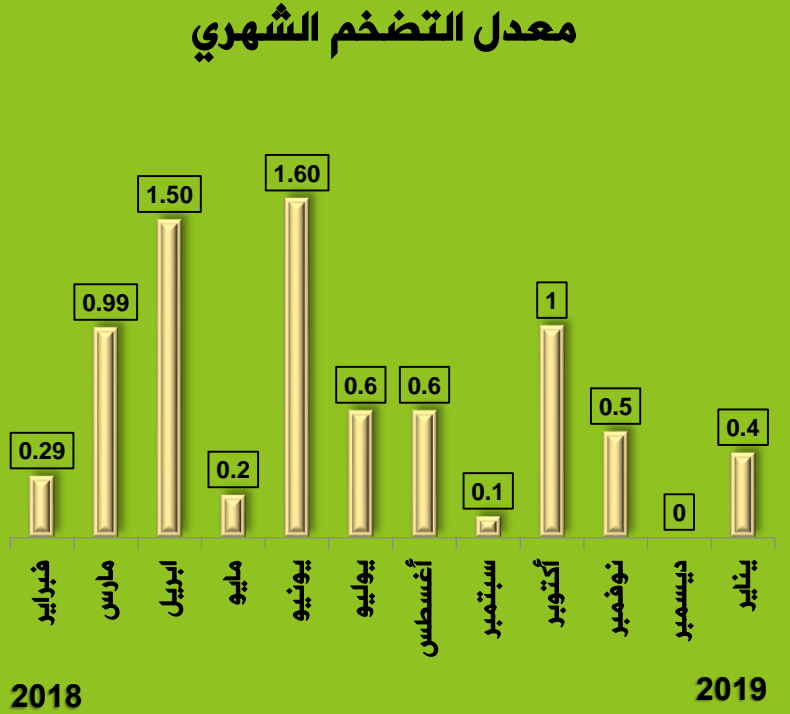


اليورو

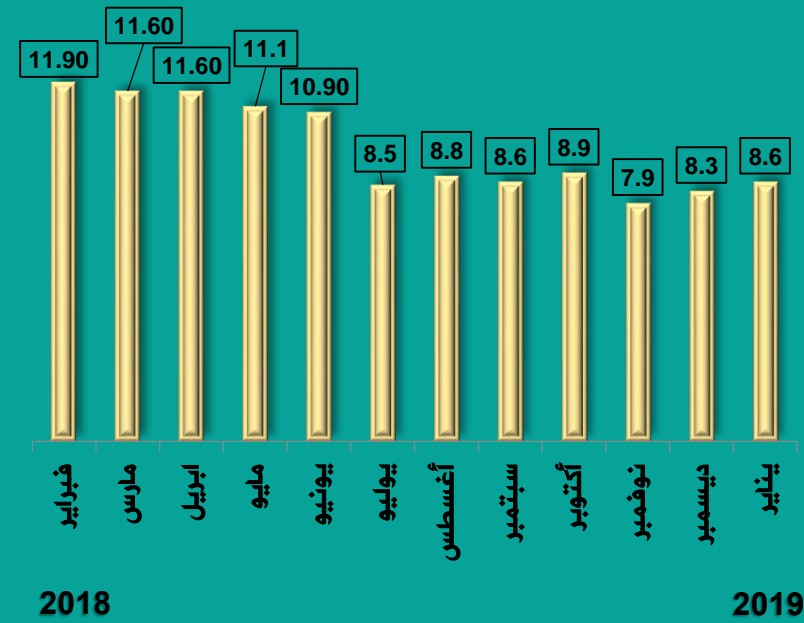


معدلات التضخم لإجمالي الجمهورية (السنوي والشهري) لأسعار المستهلكين %

معدل التضخم الشهري



معدل التضخم السنوي



معدلات
التضخم

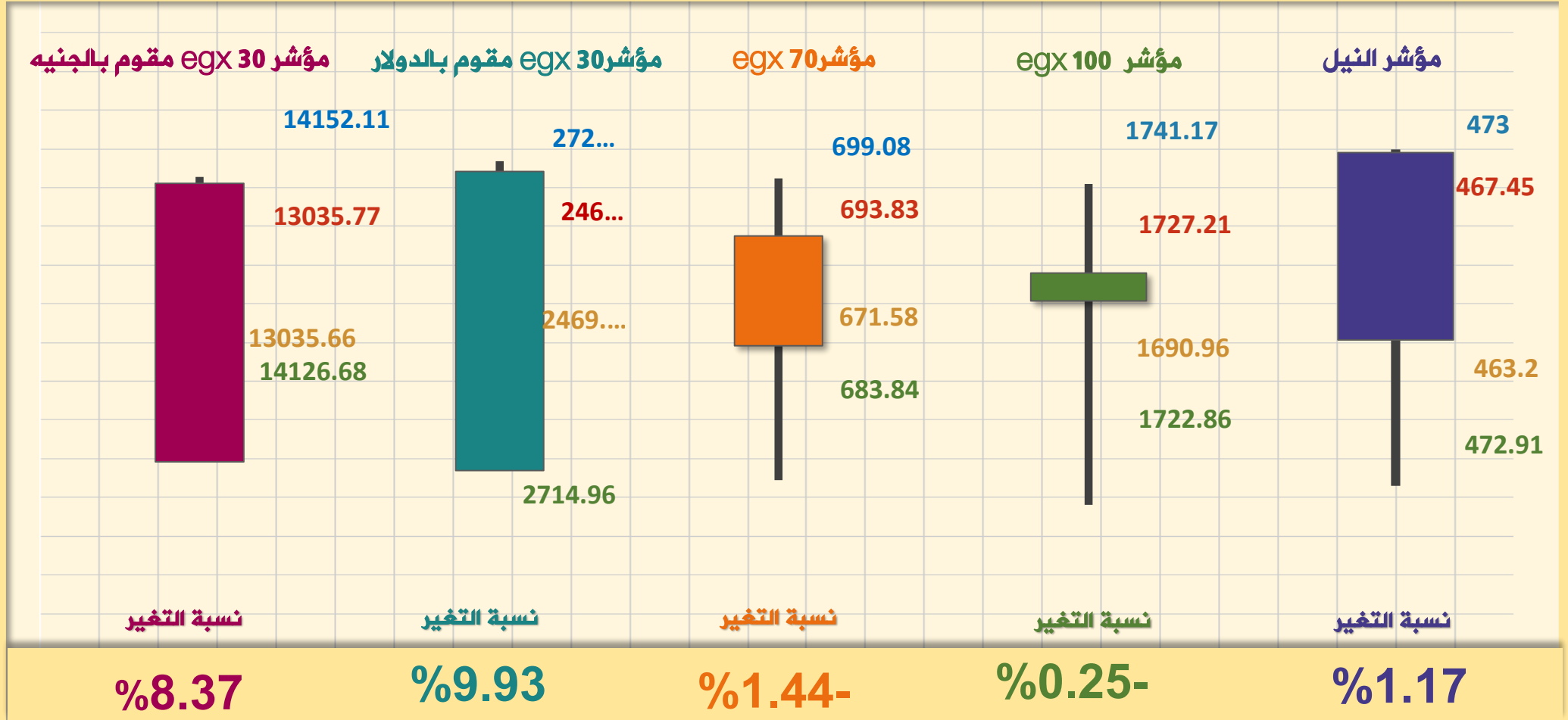
معدل التضخم السنوي

انخفض المعدل السنوي للتضخم الأساسي مسجلا 8.6% في يناير 2019 مقابل 8.3% في ديسمبر 2018.

معدل التضخم الشهري

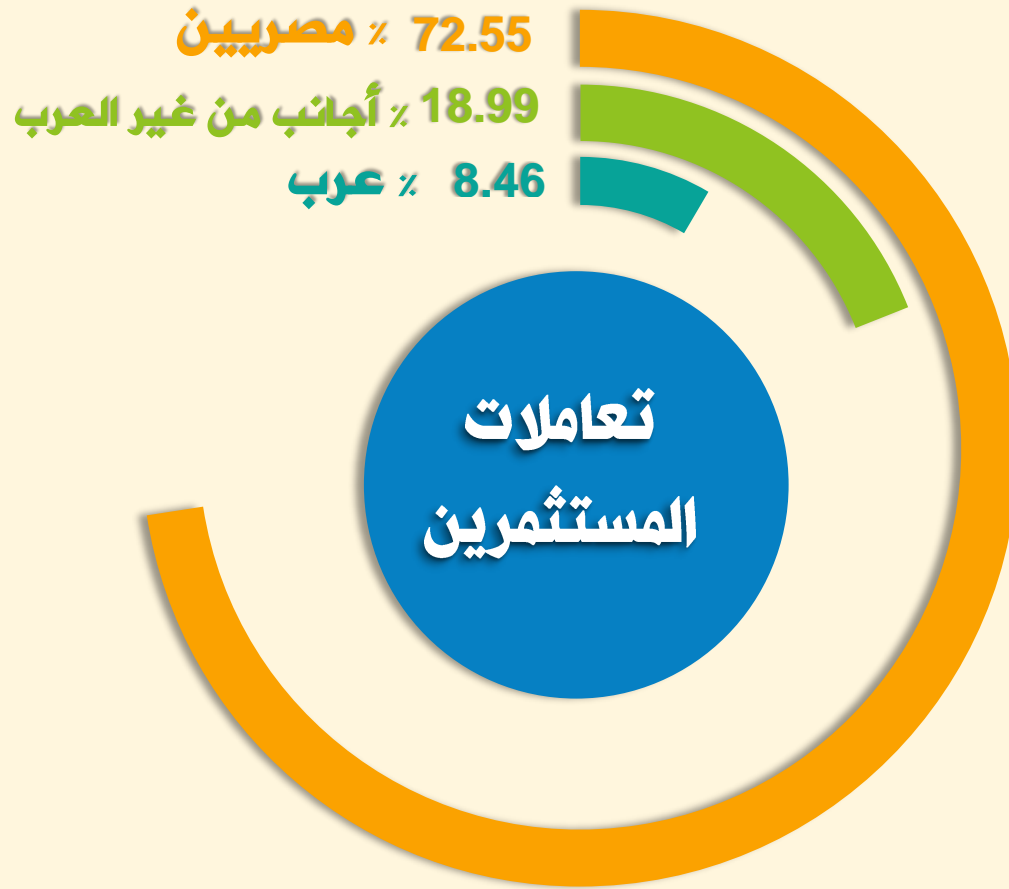
سجل المعدل الشهري الأساسي لأسعار المستهلكين للتضخم ارتفاعا ليصل الى 0.4 في يناير 2019 مقابل 0% في ديسمبر 2018.

مؤشرات البورصة المصرية خلال تعاملات شهر يناير




سعر الفتح سعر الإغلاق أعلى سعر أقل سعر

تعاملات المستثمرين



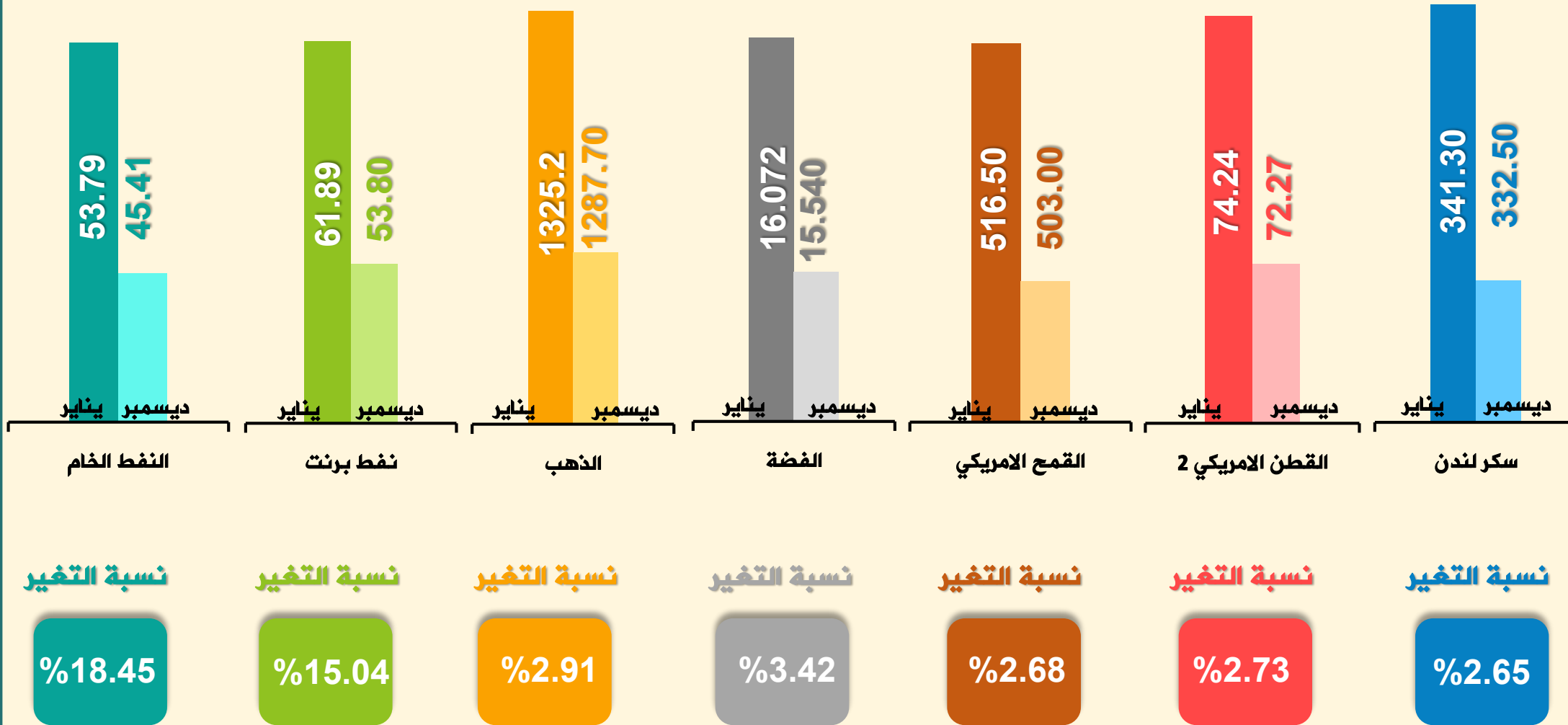
السوق	يناير 2019	ديسمبر 2018
قيمة التداول بالمليار جنيه	23.1	24.1
كمية التداول بالمليون ورقة	3,749	3,751
عدد العمليات بالمليون	0.510	0.464

مؤشرات البورصة العالمية خلال شهري ديسمبر ويناير 2018 / 2019



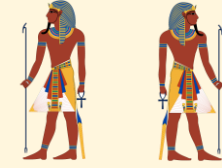
أسعار السلع العالمية بالدولار

خلال شهري ديسمبر ويناير / 2018 / 2019





عدد السائحين والليالي السياحية بالألف



٢٠١٥ / ٢٠١٤

٢٠١٦ / ٢٠١٥

٢٠١٧ / ٢٠١٦

٢٠١٨ / ٢٠١٧

عدد السائحين (بالألف سائح)



عدد الليالي السياحية (بالألف ليلة)



صافي الاحتياطيات الدولية بـمليار دولار

